

Fecha:

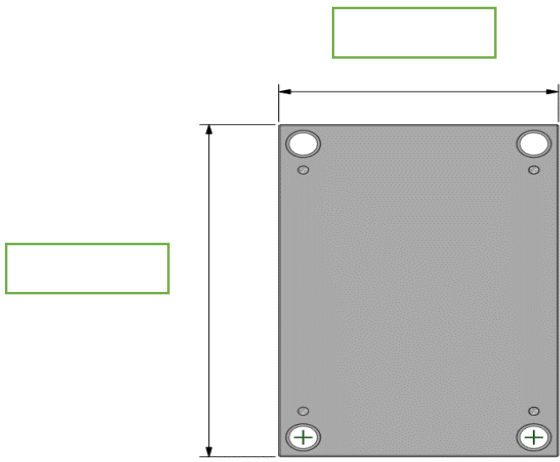
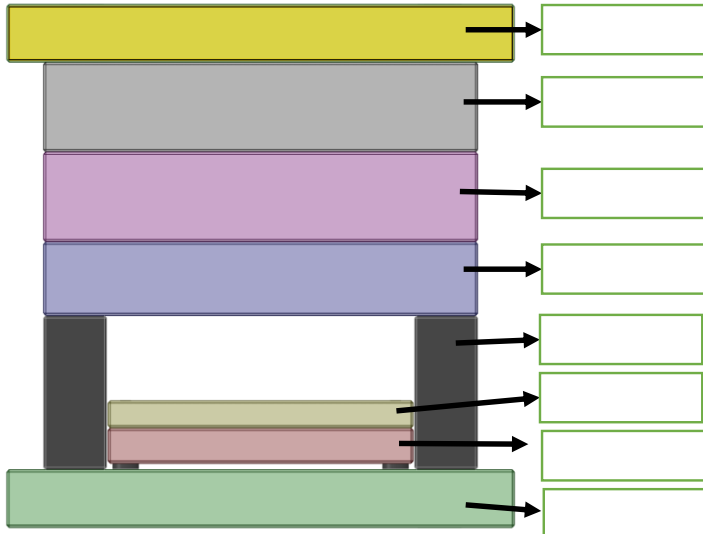
### Datos del cliente

Nombre de empresa:	<input type="text"/>
Nombre de contacto:	<input type="text"/>
Correo de contacto:	Teléfonos: <input type="text"/>

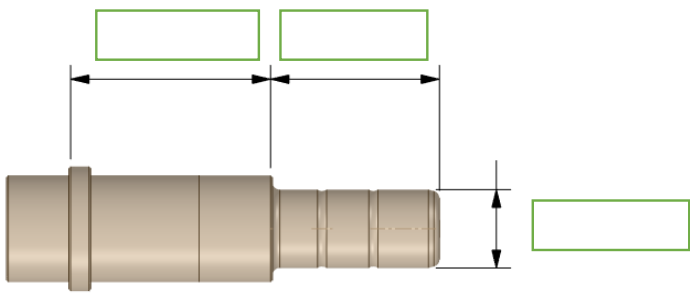
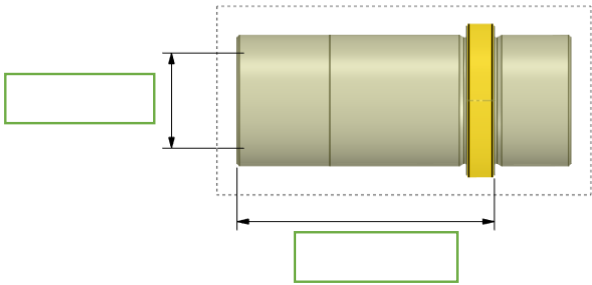
### Características técnicas de Porta Molde

Medidas de Porta Molde:	Tipo de sujecion:
Proporción 3D:	Acero de placas cavidad:
Unidad de medida:	Acero de estructura:

**NOTA:** En caso de que el cliente proporcione el 3D no será necesario colocar las siguientes medidas

IDENTIFICACION DE MEDIDAS DE PORTA MOLDE	IDENTIFICACION DE ESPESORES DE PLACAS
	

### En caso de requerir componentes especiales especificar las medidas:

	
--	--

### Comentarios adicionales: